

Anlage 1

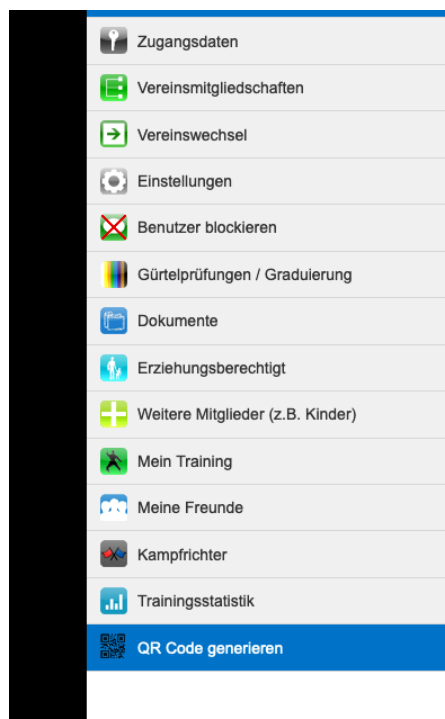
Generieren von QR-Codes in mydojo:

A) Jeder Benutzer selbst

Unter

https://mydojo.at/de_AT/karate/persoeliche-daten/daten

folgenden Menüpunkt auswählen:



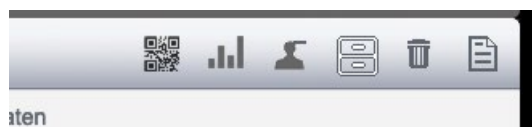
Danach wird die Bilddatei des QR Codes in einem eigenen Fenster geöffnet. Das Bild kann gespeichert und verwendet werden.

B) Als Verein für Mitglieder

Unter

https://mydojo.at/de_AT/karate/meinverein/alle

das betreffende Mitglied auswählen. In der Toolbar oben das Symbol für QR Code anklicken:




Der QR Code des Mitglieds wird ausgegeben.

C) Für Administratoren

Unter

https://mydojo.at/de_AT/karate/mitgliederverwaltung

das betreffende Mitglied auswählen und in der Toolbar oben das Symbol für QR Code anklicken:



Der QR Code des Mitglieds wird ausgegeben.